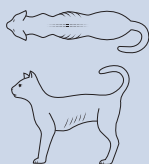


GUIDE TILL BODY CONDITION SCORING (BCS) FÖR KATTER



UNDERVIKT

1




Revbenen tydligt synliga*, inget palperbart kropps fett över revbenen, mycket tydligt uppdragen buklinje samt mycket smal midja. Tagguts kotten/höftbenen tydligt synliga/palperbara.

2



Revbenen synliga*, inget palperbart kropps fett, tydligt uppdragen buklinje samt mycket smal midja. Tagguts kotten/höftbenen synliga/palperbara.

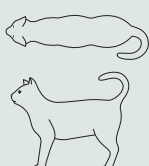
3



Revbenen synliga*, mycket liten mängd palperbart kropps fett, uppdragen buklinje samt smal midja. Tagguts kotten/höftbenen knappt synliga/palperbara.


IDEALVIKT

4



Revbenen inte synliga*, liten mängd palperbart kropps fett, revbenen kan urskiljas från varandra vid palpation. Lätt uppdragen buklinje med tydlig midja och mycket liten mängd buk fett.

5




Väl proportionerlig katt, liten mängd palperbart kropps fett, revbenen kan urskiljas från varandra vid palpation samt lätt uppdragen buklinje. Tydlig och lätt uppdragen midja, med liten mängd buk fett.

6




Revbenen svåra att palpera och kan knappt urskiljas från varandra. Knappt uppdragen buklinje och midjan knappt synlig.

7



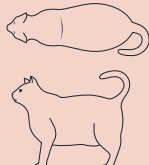
Revbenen svåra att palpera. Buklinjen inte uppdragen och midjan knappt synlig med måttligt med buk fett. Bukomfånget något förstorat.

8



Revbenen känns inte under kropps fettet vid palpation. Buklinjen inte uppdragen, ingen synlig midja samt signifikant mängd buk fett. Bukomfånget signifikant förstorat.

9



Revbenen känns inte under ett tjockt lager av kropps fett vid palpation. Stora mängder buk fett med ett mycket förstorat buk omfång. Fettdepåer vid höften och extremiteterna.



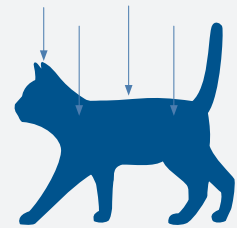
* Assessment of the ribs in short-haired cats ©2022. All rights reserved. Modified acc. to WSAVA or the Journal of the American Animal Hospital Association.

BEDÖMNING AV KATTENS MUSKELMASSA

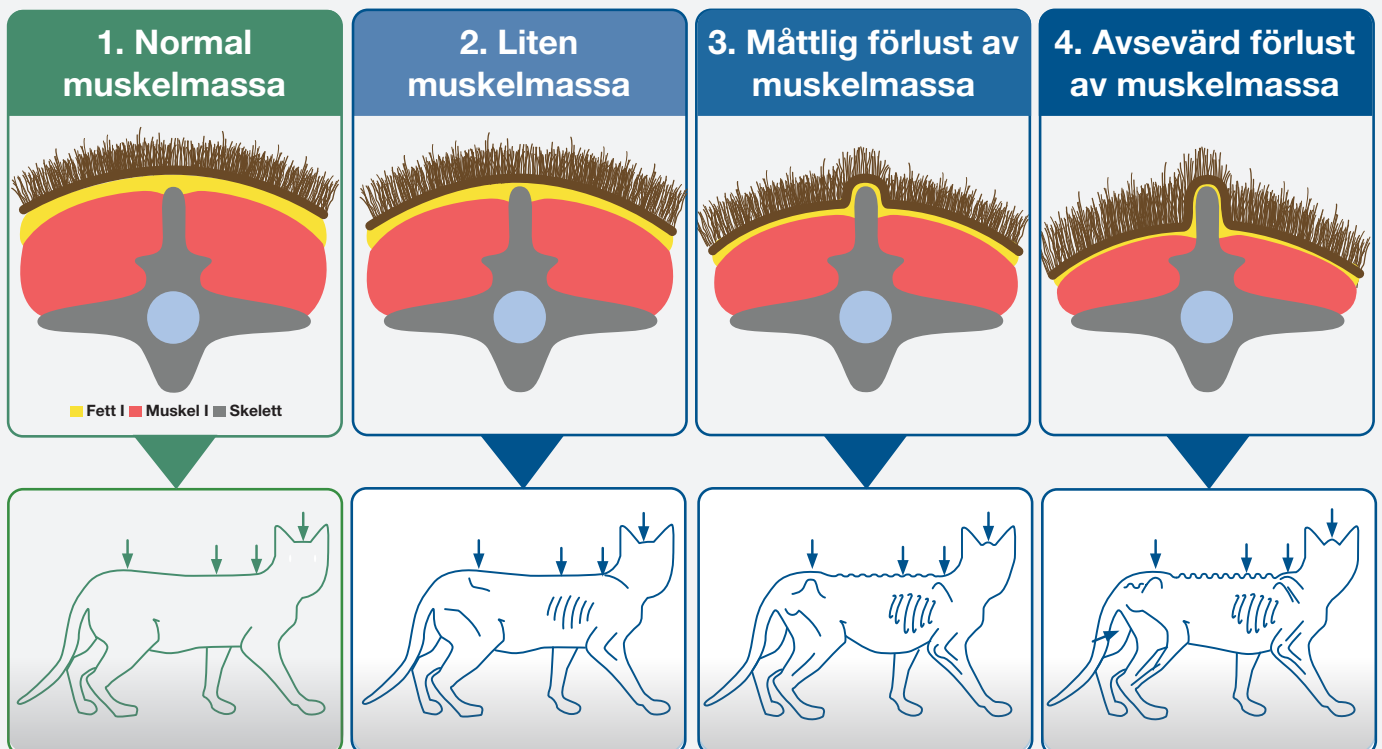


Kattens muskelmassa kan bedömas med hjälp av Muscle Condition Score (MCS). Bedömningen baserar sig på undersökning och palpation av ryggraden, skulderbladen, skallen och höftbenen.

Förlust av muskelmassa märks vanligtvis först vid ryggraden. Vid normal muskelmassa känns tagguts-kotten i kotkropparna endast just och just vid palpation.



Muscle Condition Score (MCS)



Obs!

- ➔ Signifikant förlust av muskelmassa kan förekomma även hos överviktiga katter (BCS > 5/9).
- ➔ Omvänt kan katter med låga BCS-poäng (4/9) ha minimal förlust av muskelmassa.
- ➔ **BCS-poäng** och **MCS-poäng** ska alltid bedömas i samband med varje veterinärbesök.

Så här undersöks muskelmassan

Känn på ryggmuskeln vid ländryggen, vid sidan om kotkropparna dorsala utskott.

